

Занятие 21

РЕГИСТРАЦИЯ В СОЦИАЛЬНЫХ СЕТЯХ

Что такое социальные сети? Регистрация в социальных сетях

Социальная сеть — интерактивный многопользовательский веб-сайт, контент которого наполняется самими участниками сети. Сайт представляет собой автоматизированную социальную среду, позволяющую общаться группе пользователей, объединенных общим интересом. К ним относятся и тематические форумы, особенно отраслевые, которые активно развиваются в последнее время.

На сегодняшний день существует множество социальных сетей наиболее популярные:



Facebook (facebook.com) — крупнейшая и самая популярная в мире социальная сеть. Идея создания этой сети — объединить людей, которые учатся или учились вместе в одном учебном заведении. Со временем разрослась до невероятных масштабов. Масса функций и возможностей, постоянное совершенствование, удобный и понятный интерфейс и многое другое. На начало 2011 г. количество пользователей в России 3 401 000.



Вконтакте (vkontakte.ru) — крупнейшая и самая популярная социальная сеть среди русскоговорящих пользователей Интернета. Клон Facebook, только со своими особенностями. Изначально Вконтакте была создана как социальная сеть для студентов и выпускников российских вузов, но со временем разрослась до невероятных масштабов. По данным Википедии, в феврале 2011 г. ежедневная ау-

дитория Вконтакте превысила 23 миллиона человек. Получила распространение в основном среди молодой части Интернетчиков (до тридцати лет).



Мой Мир (my.mail.ru) — социальная сеть сайта Mail.ru. Помимо почты этот сайт предоставляет массу других возможностей: добавление фотографий, музыки и видео, поиск знакомых и друзей и так далее. Для этого Вам необходимо зарегистрироваться на этом сайте, то есть создать почтовый ящик, и настроить Мой Мир.




Твиттер (англ. *Twitter* — чирикать, щебетать, болтать) — система, позволяющая пользователям отправлять короткие текстовые заметки (до 140 символов), используя веб-интерфейс, SMS, средства мгновенного обмена сообщениями или сторонние программы-клиенты. Отличительной особенностью Твиттера является публичная доступность размещённых сообщений, что роднит его с блогами. Хотя услуга является бесплатной, доступ к ней через SMS может значительно увеличить телефонные счета.



Одноклассники (odnoklassniki.ru) — название говорит само за себя. Об этой социальной сети знают даже те, кто не пользуется Интернетом. Изначально создана для поиска и общения с одноклассниками, но, как и другие социальные сети, со временем разрослась и обзавелась дополнительными функциями и возможностями.

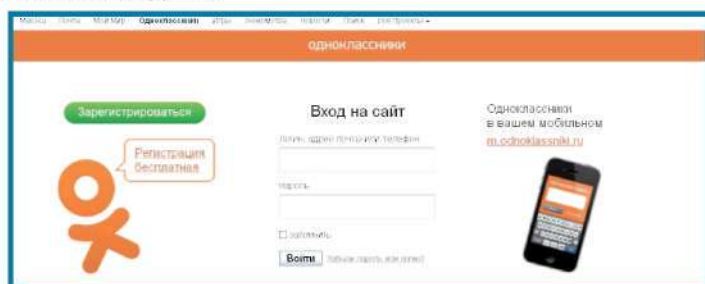
Так уж сложилось, что эта сеть получила распространение в основном среди людей среднего и старшего возраста.

Регистрация в социальной сети «ОДНОКЛАССНИКИ»



Для регистрации в Одноклассниках вам нужно зайти на главную страницу сайта «Одноклассники.ру»: <http://odnoklassniki.ru>.

Главная страница сайта одноклассники, **Регистрация** и **Вход** производится именно здесь.

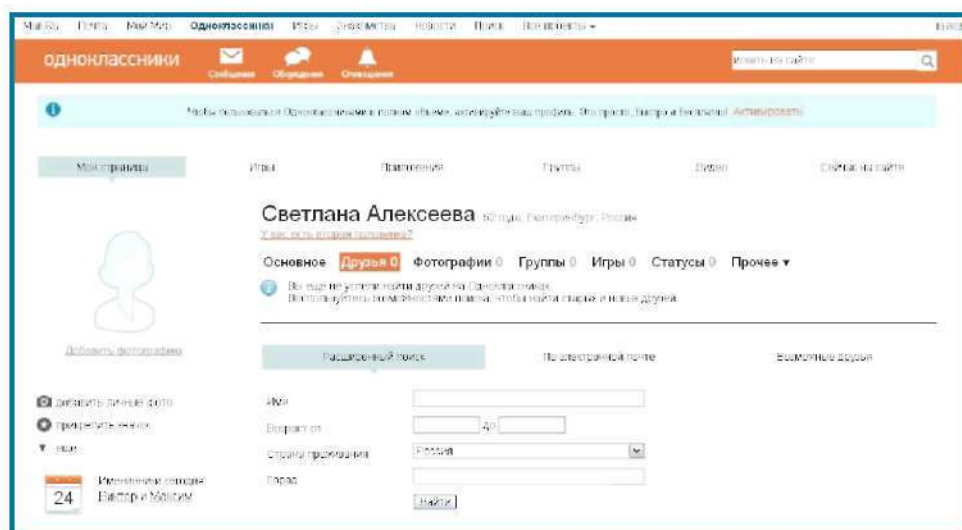


Далее нажимаем кнопку **Регистрация** и вводим данные обязательные за заполнения: **Имя, Фамилия, Дата Рождения, Пол, Город, Адрес электронной почты, Логин, Пароль.**

A screenshot of the registration form on the Odnoklassniki website. The form is titled 'Регистрация' (Registration) and is set against a white background with an orange header. The fields are: 1) 'Имя' (Name) - text input. 2) 'Фамилия' (Surname) - text input. 3) 'Дата рождения' (Date of birth) - dropdown menus for 'день' (day), 'месяц' (month), and 'год' (year). 4) 'Пол' (Gender) - radio buttons for 'мужской' (male) and 'женский' (female). 5) 'Страна проживания' (Country of residence) - dropdown menu with 'Россия' (Russia) selected. 6) 'Город' (City) - text input. 7) 'Электронная почта' (Email) - text input. 8) 'Логин' (Login) - text input. 9) 'Пароль' (Password) - text input. 10) 'Повторите пароль' (Repeat password) - text input. Below the form, there is a small disclaimer: 'Нажимая кнопку «Продолжить», вы соглашаетесь с Пользовательским соглашением сайта.' (By clicking 'Continue', you agree to the site's User Agreement.) and a large green button labeled 'Продолжить' (Continue).

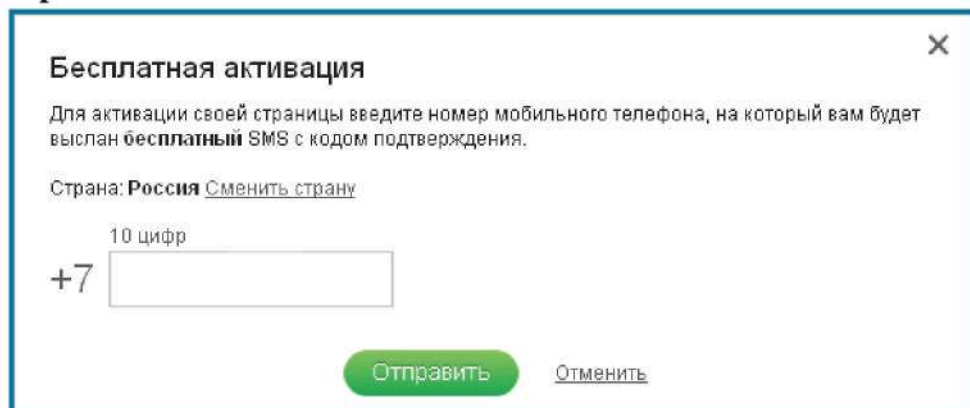
Затем следует указать год окончания учебного заведения, и сколько лет вы учились. А также ввести вашу фамилию на момент обучения в школе. Для полной регистрации вам нужно указать ваш e-mail, чтобы в дальнейшем если вы забудете свой пароль на одноклассники.ru, воспользоваться восстановлением пароля через e-mail.

Следующий пункт регистрации это загрузка вашего фото. Если вы не хотите сейчас указывать свой e-mail а также загружать свою фотографию вы можете пропустить эти пункты регистрации нажав на ссылку **Дальше** в правом нижнем углу. Тем более что это можно сделать в любое время после регистрации.



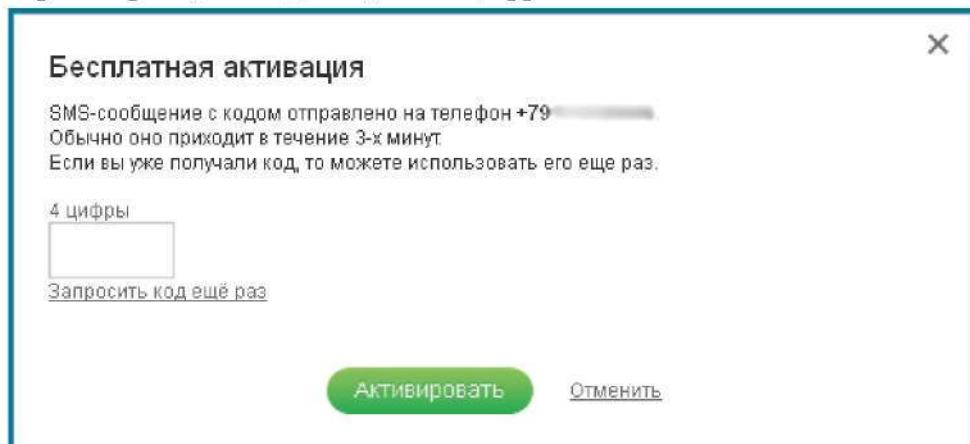
The screenshot shows the registration page on the website odnoklassniki.ru. The user is logged in as Svetlana Alekseeva, 60 years old, from Volgograd, Russia. The page displays a profile card with a placeholder for a photo and a list of tabs: Основное, Друзья, Фотографии, Группы, Игры, Статусы, and Прочее. Below the profile card, there is a registration form with the following fields: Имя (Name), Возраст (Age) with a dropdown menu showing '40', Страна проживания (Country of residence) with a dropdown menu showing 'Россия', and Город (City) with a dropdown menu showing 'Волгоград'. There are also checkboxes for 'деaktivировать личное фото' and 'приветствие онлайн', and a 'Имя' field with a dropdown menu showing '24' and 'Евгений Маликов'.

Самый важный этап регистрации на сайте **odnoklassniki.ru** — активировать свой профиль в одноклассниках. Жмем кнопку **Активировать бесплатно**.



The screenshot shows a dialog box titled 'Бесплатная активация' (Free activation) with a close button (X) in the top right corner. The text inside the dialog box reads: 'Для активации своей страницы введите номер мобильного телефона, на который вам будет выслан бесплатный SMS с кодом подтверждения.' (To activate your page, enter the number of your mobile phone, to which a free SMS with a confirmation code will be sent to you.) Below this text, there is a field for the country, currently set to 'Россия' (Russia), with a link to 'Сменить страну' (Change country). Below the country field, there is a field for the phone number, with a label '10 цифр' (10 digits) and a plus sign (+7) to the left of the input field. At the bottom of the dialog box, there are two buttons: 'Отправить' (Send) and 'Отменить' (Cancel).

В появившейся форме **Бесплатная регистрация** вводим свой номер телефона, последние десять цифр.



Бесплатная активация ✕

SMS-сообщение с кодом отправлено на телефон +79 [redacted].
Обычно оно приходит в течение 3-х минут.
Если вы уже получали код, то можете использовать его еще раз.

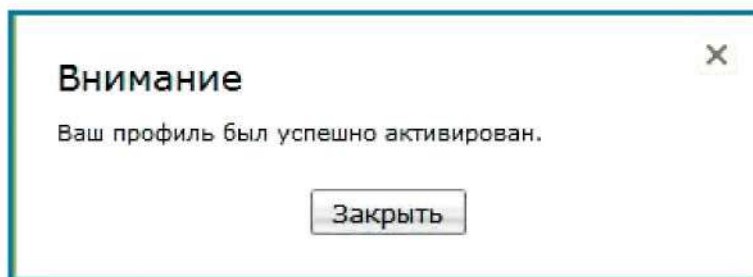
4 цифры

[Запросить код ещё раз](#)

Активировать [Отменить](#)

Через некоторое время вам на телефон придет смс с кодом подтверждения, который нужно ввести в следующую форму **Бесплатная регистрация**. Вводим код и нажимаем кнопку **Активировать**.

Вы успешно зарегистрировались в социальной сети *одноклассники*. Также хотелось бы напомнить, что регистрация на сайте абсолютна бесплатна.



Внимание ✕

Ваш профиль был успешно активирован.

Закреть

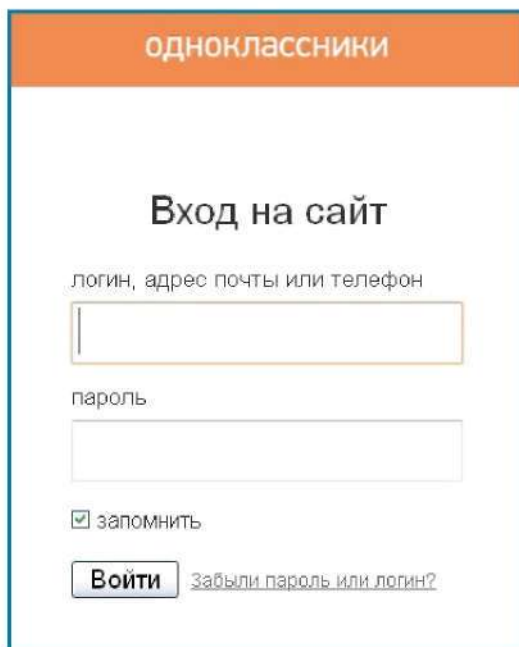
Откроется окошко, сообщающее, что ваш профиль активирован. Теперь вы будете пользоваться всеми возможностями сайта *одноклассники.ru*.

Если Вы сделали поисковый запрос: «Вход в одноклассники — моя страница», значит, вы уже зарегистрированы в одноклассниках и хотите попасть в свой аккаунт (**моя страница**).

Делаете это так:

- 1) Заходите на сайт <http://www.odnoklassniki.ru>.

2) На открывшейся странице введите свои логин, пароль и нажмите кнопку **Войти**. Готово — вы на своей странице в одноклассниках!



одноклассники

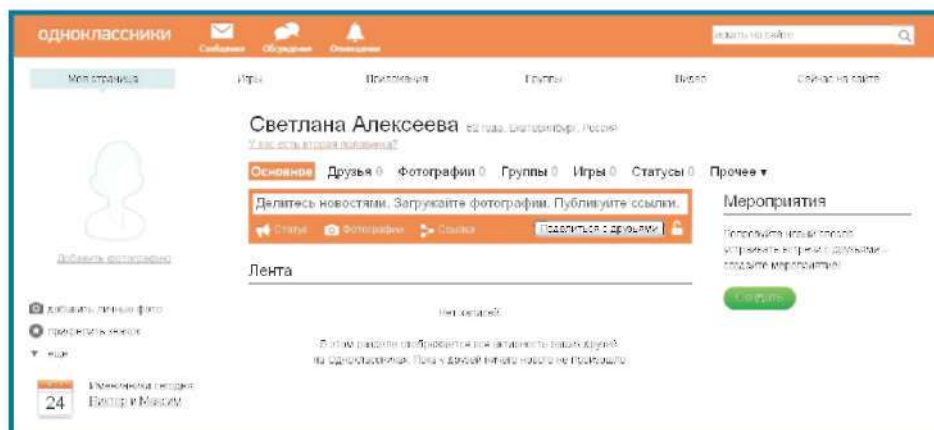
Вход на сайт

логин, адрес почты или телефон

пароль

запомнить

Войти [Забыли пароль или логин?](#)



одноклассники

Светлана Алексеева 24 года, Екатеринбург, Россия
Узнайте, кто из вас добавил?

Основные Друзья 0 Фотографии 0 Группы 0 Игры 0 Статусы 0 Прочее ▾

Поделиться новостями, Загрузите фотографии, Опубликуйте ссылки.

Статьи Фотографии Ссылки Поделись с друзьями

Мероприятия

Планируйте интересные мероприятия, устраивайте встречи и делайте новые знакомства!

Лента

В эту ленту включаются все сообщения ваших друзей на одноклассниках. Пока у друзей ничего нового не произошло.

Таким образом будет выглядеть ваша страница в сети Одноклассники.

Здесь Вы можете искать своих друзей, знакомых, родных. Также загружать свои фотографии, вступать в интересующую вас группы и т. д.