

Занятие 23

ИЗУЧЕНИЕ И ИСПОЛЬЗОВАНИЕ БАНКОВСКИХ ПЛАСТИКОВЫХ КАРТ, АВТОМАТОВ ЭКСПРЕСС-ОПЛАТЫ

Знакомство с банковскими картами. Знакомство с автоматом экспресс-оплаты. Использование карты. Просмотр баланса. Снятие денег. Изучение адресов банков и банкоматов в Интернете. Изучение возможностей оплаты коммунальных услуг через сайт банка. Технология оплаты через автомат услуг сотовой связи и Интернет


Правила пользования БАНКОМАТОМ

Для удобства держателей банковских карт Сбербанка России мы предлагаем ознакомиться с инструкцией по пользованию банкоматом.

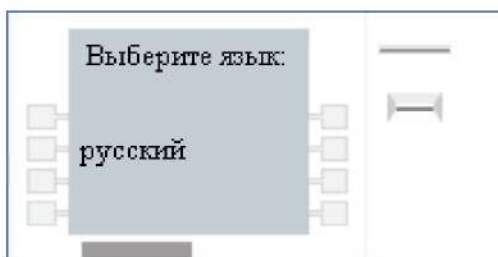


Пластиковая карта

Шаг 1. Вставьте вашу карту в считывающее устройство банкомата (магнитной полосой вниз, голограммой к себе).



Шаг 2. Выберите **Русский** (нажимайте кнопку слева, напротив этого слова).



Шаг 3. Выберите пункт **Снятие наличных**, нажав клавишу соответствующей операции.



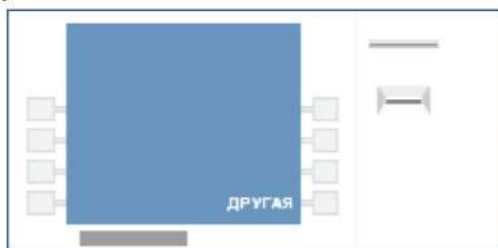
Шаг 4. Выберите операцию **Выдача наличных** для того, чтобы снять деньги с карты.



Шаг 5. Сделайте выбор, нажав клавишу напротив необходимой суммы или воспользуйтесь клавишей **Другая** для набора другой суммы.



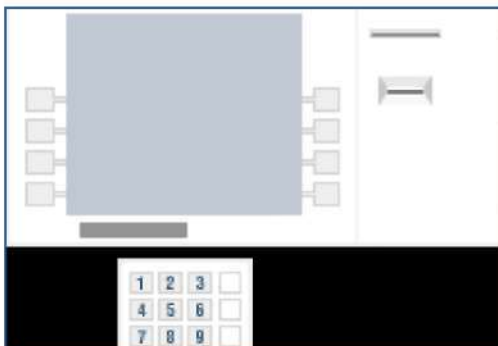
Шаг 6. Если вы хотите снять другую сумму, воспользуйтесь операцией **Другая сумма**.



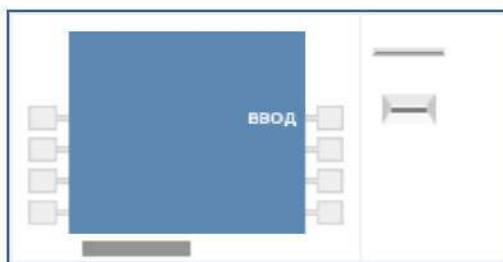
Шаг 7. На клавиатуре наберите нужную сумму, если все правильно, нажмите операцию **Выдать**.



Шаг 8. Правильно наберите ваш пин-код!
Вам предоставляется три попытки, после чего карта будет заблокирована.



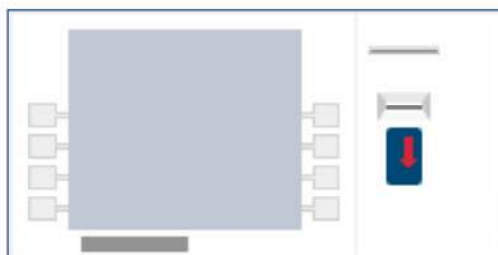
Шаг 9. После введенного пин-кода нажмите клавишу **Ввод**.




Шаг 10. Выберите, нужен вам чек или нет.




Шаг 11. Внимание! Возьмите вашу карту в течении 25 секунд. В противном случае банкомат задержит карту.



Шаг 12. Возьмите ваши деньги в течении 25 секунд.



Шаг 13. Не забудьте ваш чек.



Внимание! Если банкомат задержал карту или произошел технический сбой в работе банкомата, обратитесь в филиал банка.